



Rheinland-Pfalz

Dienstleistungszentrum
Ländlicher Raum
Rheinpfalz



WASSER
SCHUTZ
BERATUNG


MITMACH-PROJEKT

Initiiert von der Universität Zürich & Agroscope

ZIEL: UNTERSUCHUNG DER BIODIVERSITÄT & DER QUALITÄT UNSERER BÖDEN

- In einer Handvoll gesundem Boden sind mehr Lebewesen als Menschen auf der Erde
- Je vielfältiger das Leben im Boden, desto besser kann er all seine Funktionen erfüllen und abgestorbene Pflanzenteile zersetzen
- Je besser die Unterhosen abgebaut werden, desto höher die Anzahl und Aktivität der Bodenlebewesen

↳ Zeichen für eine gute Bodenqualität



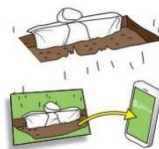
Unterhosen-Test kurz erklärt



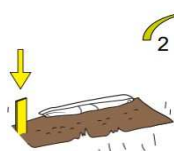
1. App herunterladen
2. Standort definieren



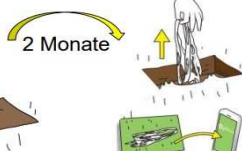
3. Erdloch graben + Bodenprobe nehmen*



4. Unterhose vergraben
5. Foto vom Standort machen



6. Unterhose zudecken
7. Standort markieren



8. Unterhose ausgraben
9. Foto machen



10. Abbaugrad bestimmen



Quelle: www.beweisstueck-unterhose.ch

Kontakt [Wasserschutzberatung RLP](mailto:tamara.wittmann@dlr.rlp.de): Tamara Wittmann (tamara.wittmann@dlr.rlp.de)